

SOLUTIONS VÉLOS&MOTOS

SÉCURISATION

& PROTECTION

DES DEUX ROUES



ABRI VÉLOS DEMI LUNE

Très robuste et résistant, cet abri vélo design demi-lune est une solution économique pour garer et abriter des intempéries les vélos
Dimensions : largeur 2800 x hauteur 2040 mm profondeurs 2465 mm.

Structure poteaux en tubes acier fixés par vis sur inserts

Toiture traverses en tubes acier fixés par vis sur inserts, gouttière en profilé aluminium, voûte alvéolaire épaisseur 6 mm traité anti-UV

Finition peint sur galva selon nos coloris

Extension module complémentaire, largeur 2800 mm
Bardages latéraux polycarbonate fumé épaisseur 4 mm

Versión avec range vélos 6 places en tube acier ø 22 mm (fourni), fixé sur les traverses par vis inox fournies

Fixation sur platines, chevilles à expansion fournies

Options : bardages latéraux supérieurs



ABRI VÉLOS ET MOTOS FALCOZAN

L'abri économique pour limiter vos budgets.

Simple à installer et qui s'intègre dans tout type d'environnement.

Cet abri cycle, est pourvu d'un toit pour une protection anti-intempéries.

Modularité permettant d'envisager toutes les dimensions

Ossature en profilé acier galvanisé à chaux

Plusieurs modèles de bardage :

- en verre de sécurité trempé personnalisable,
- en tôles perforées ou tôle trapèze,
- en lattes bois sur structure acier,
- en Trespa

Toiture en tôle trapèze .

Structure en acier galvanisé à chaux avec

possibilité d'un thermo-laquage en surcouche.

Existe en hauteur sur élevée pour accueillir les racks deux niveaux.

Pied réglable +/- 15 cm



ABRI VÉLOS MODULO

Cet abri aux finitions simples et soignées offre une allure dynamique avec sa toiture légèrement courbée et ses traverses de toiture en aluminium anodisé.

Dimensions : largeur 2500 x hauteur 2250 mm.

2 profondeurs : 2000 ou 3400 mm.

Structure : poteaux en tube acier 70 x 70 mm.

Toiture : profilés en aluminium anodisés, traverses en tube acier 40 x 40 mm et panneaux en polycarbonate alvéolaire épaisseur 10 mm traité anti-UV.

Finition : peint sur galva selon nos coloris.

Extension : module complémentaire, largeur 2500 mm.

Fixation : pose par scellement direct ou sur platines.

EN OPTION :

Bardages de fond et latéraux : verre sécurisé épaisseur 5 mm.

Coupe-vent latéraux.

L'abri Modulo existe avec des bardages en compact, nous consulter.



ABRI VÉLOS CONVIVIALE

Un abri à l'esthétique très moderne. Son porte-à-faux offre un espace optimisé pour le rangement des deux-roues.

Dimensions : largeur 2700 x hauteur 2097 x profondeur 2323 mm.

Structure : en acier, poteaux 100 x 60 mm, poteaux de façade 40 x 40 mm.

Toiture : traverses en tubes acier 50 x 30 mm, panneaux en polycarbonate alvéolaire épaisseur 10 mm traité anti-UV.

Finition : peint sur galva selon nos coloris.

Extension : module complémentaire, largeur 1300 mm.

Fixation : scellement direct et poteaux de façade sur platines galva, pieds réglables en hauteur.

EN OPTION :

Bardages de fond et latéraux : cadre alu et panneaux en polycarbonate alvéolaire épaisseur 10 mm, traité anti-UV.



Un abri vélos qui peut s'étendre à l'infini grâce à son module complémentaire de 1300 mm.



Réf. 529170 + 207546



Réf. 529171 + 204017



Cet abri présente un excellent rapport qualité prix, sans négliger pour autant son esthétisme.



Réf. 529614 + 204105 + 204711

ABRI VÉLOS MILAN

Un modèle classique au style moderne.

Dimensions : largeur 2500 x hauteur 2880 x profondeur 2434 mm.

Structure : poteaux en acier 80 x 80 mm.

Toiture : traverses en tube acier 60 x 60 mm, panneaux en polycarbonate alvéolaire épaisseur 10 mm traité anti-UV.

Finition : peint sur galva en monochrome ou bicolore selon nos coloris.

Extension : module complémentaire, longueur 2500 mm.

Fixation : sur platines galva, pieds réglables en hauteur, chevilles à expansion fournies.

EN OPTION :

Bardages de fond et latéraux : cadre profilé aluminium et vitrage en polycarbonate alvéolaire épaisseur 10 mm, traité anti-UV. Coupe-vent de toiture : tôle pour face arrière ou côtés, sérigraphie non fournie.



La déclinaison en bicolore donnera à cet abri un style unique et tendance.

LIGNE PROVINCE ABRI VÉLOS PROVINCE

La cohérence esthétique de vos meubles urbains grâce au choix de pommeaux décoratifs.

Dimensions : largeur 2726 x hauteur 2350 x profondeur 2253 mm.

Quatre pommeaux au choix : City, Agora, Boule ou Inox brossé.

Structure : poteaux en tube aluminium ø 76 mm.

Toiture : traverses en tubes aluminium 40 x 60 mm, gouttières en profilé aluminium, voûte en polycarbonate alvéolaire épaisseur 6 mm traité anti-UV.

Finition : peint selon nos coloris.

Extension : module complémentaire, largeur 2613 mm.

Support vélos : 6 places, peint sur galva dans la couleur de l'abri (fourni).

Fixation : scellement direct.

EN OPTION :

Bardages de fond et latéraux : cadre profilé aluminium et vitrage en polycarbonate alvéolaire épaisseur 10 mm, traité anti-UV. **Collier de serrage :** indispensable pour fixer les bardages latéraux et de fond.



Un support vélos dédié est monté en série sur cet abri qui s'harmonisera parfaitement avec tout votre mobilier de la ligne Province.



ABRI VÉLOS VOÛTE "M"

Un abri sobre qui, avec sa profondeur de plus de deux mètres, protégera durablement les deux-roues.

Dimensions : largeur 2500 x hauteur 2635 x profondeur 2090 mm.

Structure : poteaux en acier galvanisé 80 x 80 mm.

Toiture : traverses en tubes aluminium 40 x 60 mm et gouttières en profilé aluminium 50 x 30 mm, peintes selon nos coloris,

Voûte en polycarbonate alvéolaire épaisseur 6 mm traité anti-UV.

Finition : peint selon nos coloris .

Extension : module complémentaire, largeur 2500 mm.

Éclairage LED : ruban de LED intégré à la structure et monté en usine. Alimentation 220V, branchement à réaliser par un professionnel (disjoncteur non fourni).

Fixation : sur platines galva, pieds réglables en hauteur, chevilles à expansion fournies.

EN OPTION :

Bardages de fond et latéraux : cadre profilé aluminium et vitrage en polycarbonate alvéolaire épaisseur 10 mm, traité anti-UV ou en verre sécurisé épaisseur 8 mm..



ABRI VÉLOS ET MOTOS VOÛTE "L"

L'abri vélos Voûte "Large", au style classique, offre une bonne protection à tout type de deux-roues grâce à sa profondeur proche des 3 mètres.

Dimensions : largeur 2520 x hauteur 2640 x profondeur 2830 mm.

Structure : poteaux en acier galvanisé 80 x 80 mm.

Toiture : traverses en acier 60 x 40 mm et gouttières en aluminium, peintes selon nos coloris, voûte en polycarbonate alvéolaire épaisseur 10 mm traité anti-UV.

Finition : peint selon nos coloris .

Extension : module complémentaire, largeur 2520 mm.

Fixation : sur platines galva, pieds réglables en hauteur, chevilles à expansion fournies.

EN OPTION : Bardages de fond et latéraux : cadre profilé aluminium et vitrage en polycarbonate alvéolaire épaisseur 10 mm, traité anti-UV.

Éclairage LED : LED monté sur tube aluminium, à fixer.



Abri modulable pouvant s'adapter à tout type d'usage. La version LED permettra aux usagers une utilisation nocturne.



Réf. 529374 + 529041 + 529048



Réf. 529082 + 204719



Cet abri présente une profondeur adaptée pour le stationnement des vélos, scooters et motos.



ABRI VÉLOS ET MOTOS VOÛTE "XXL"

L'abri vélos Voûte "XXL", au style classique. Il est naturellement « surdimensionné » et extensible à volonté pour vous procurer tout l'espace de protection qui vous est utile. offre une bonne protection à tout type de deux-roues grâce à sa profondeur de plus de 4 mètres.

Dimensions : largeur 5000 x hauteur 30100 x profondeur 4160 mm.

Structure : poteaux en acier galvanisé 80 x 80 mm.
Toiture : traverses en acier 60 x 40 mm et gouttières en aluminium, peintes selon nos coloris, voûte en polycarbonate alvéolaire épaisseur 6 mm traité anti-UV.

Finition : peint selon nos coloris .

Extension : module complémentaire, largeur 2520 mm.
Fixation : sur platines galva, chevilles à expansion fournies.

EN OPTION : Bardages de fond et latéraux



ABRI VÉLOS ET MOTOS MALLORCA

Abri 2 Roues modulaire à structure galvanisé à chaud.

3 profondeurs 250, 300, 350 cm

Structure en acier galvanisé à chaud avec possibilité d'un thermo-laquage en surcouche.

Toiture en tôle trapézoïdale galvanisé ou galvanisé et époxy teintes RAL au choix.

Pente toiture 5°

Largeur du module 400 cm.

Platine sur chaque poteau avec fixation par goujons cheville chimiques Inox M16x190 (fournis).



ABRI VÉLOS ET MOTOS FALCORAIL

Design épuré et moderne.
Structure en acier galvanisé à chaud
avec possibilité d'un thermo-laquage
en surcouche.

Toiture polycarbonate translucide 4 mm

Longueur Module de base 310,410,510cm Extensible à volonté par module de
310, 410, 510cm.

Existe en simple ou double-face.

Simple face, profondeur 300cm, hauteur 255 ou 322cm.

Double face, profondeur 420cm, hauteur 289 ou 320cm.



ABRI VÉLOS ET MOTOS OPTURA

Design épuré et moderne.
Structure en acier galvanisé à chaud
avec possibilité d'un thermo-laquage
en surcouche.


Toiture verre sécurite 10mm ou tôle trapèze.

Disponible en mono-latéral largeur 2250mm ou en bilatéral, largeur 4500mm.

Modules de longueur unitaire 5120mm (toiture) permettant de réaliser sa propre
longueur

d'abri avec une grande modularité.

Hauteur libre 2370 pour arceaux simple ou 2700mm pour accueillir nos Rack
double étages.



**ABRI VÉLOS SÉCURISÉ
ECO**

La sécurité à tous petit prix.

Structure en acier galvanisé à chaud
30mm

Barreaudage en tube galvanisé 25 mm

Joue de facade avant arrière plexiglass 6mm

Toiture polycarbonate translucide 6 mm

Porter en tôle galvanisé avec serrure digicode mécanique

Abri initial 596 x 224 x Ht maxi 237 cm

Extension 596 x 105 x Ht maxi 237 cm



**ABRI VÉLOS SÉCURISÉ
VOÛTE SÉCURISÉ "L"**

Une protection maximale pour vos deux-roues avec un système de fermeture par clé ou digicode.

Dimensions : l. 2520 x h. 2640 x p. 2830 mm.

Structure : poteaux en acier galvanisé 80 x 80 mm.

Toiture : traverses en acier 60 x 40 mm et gouttières en aluminium, peintes selon nos coloris, voûte en polycarbonate alvéolaire épaisseur 10 mm traité anti-UV. Renforts de toiture anti-intrusion.

Bardages : grillage rectangulaire en fil de Ø 5 mm soudé sur un cadre en cornière acier galva ou peint sur galva.

Double porte : partie haute en grillage carré fil de Ø 5 mm, partie basse en tôle épaisseur 1,5 mm. Déverrouillage par clé européenne, digicode mécanique ou serrure connectée.

Ouverture des portes de l'intérieur sans clés. Maintien des portes en position ouverte et fermée à l'aide d'un vérin.

Finition : peint selon nos coloris.

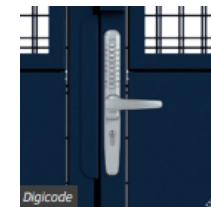

Extension : module complémentaire, largeur 2520 mm.

Fixation : sur platines galva, pieds réglables en hauteur, chevilles à expansion fournies.

EN OPTION :

Éclairage LED : LED monté sur tube aluminium, à fixer. Alimentation

220V, branchement à réaliser par un professionnel (disjoncteur non fourni).



ABRI VÉLOS SÉCURISÉ VOÛTE SÉCURISÉ "XL"

Protection et confort d'utilisation pour cet abri extra large pouvant accueillir vélos et deux-roues motorisés*.

Dimensions : largeur 6225 x hauteur 2646 x profondeur 2834 mm.

Structure : poteaux en acier galvanisé 80 x 80 mm.
Toiture : traverses en tubes acier 40 x 60 mm et gouttières en

aluminium, peintes selon nos coloris, voûte en polycarbonate alvéolaire épaisseur 10 mm traité anti-UV.

Bardages : grillage rectangulaire en fil de Ø 5 mm soudé sur un cadre en cornière acier galva ou peint sur galva.

Simple porte : partie haute en grillage carré fil de Ø 5 mm, partie basse en tôle épaisseur 1,5 mm. Déverrouillage par clé européenne ou digicode mécanique.

Ouverture de la porte de l'intérieur sans clés. Maintien de la porte en position ouverte et fermée à l'aide d'un vérin.

Finition : peint selon nos coloris.

Fixation : sur platines galva, pieds réglables en hauteur, chevilles à expansion fournies.

EN OPTION :

Éclairage LED : ruban de LED intégré à la structure et monté

en usine. Alimentation 220V, branchement à réaliser par un professionnel (disjoncteur non fourni).



ABRI VÉLOS SÉCURISÉ FALCOLOK

L'abri FALCOLOK et un abri modulaire offrant une multitude de configurations et de finitions.

Ultra-économique, il a été développé dans l'objectif de représenter le meilleur rapport

qualité prix du marché.

Evolutif dans sa conception, il grandira avec vos besoins.

Hauteur libre 2100 mm existe en 2750 mm pour nos racks deux étages.

4 longueurs de module 2495 mm, 3120 mm, 4990 mm, 6335 mm.

Profondeur module de 3980 mm.

Structure en acier galvanisé soudé pour plus de robustesse.

Finition galvanisée à chaud, poudrage époxy teinte RAL en option

Toiture en tôles aluzing ondulés, option végétalisation

Porte simple ou double vantaux Fermeture par barillet européen

En option gâche électrique, digicode....

Un grand choix de bardage pour une intégration maximale:

Treillis soudés, tôle perforé, panneaux Traspa, polycarbonate, verre trempé, Bois.....



**ABRI VÉLOS ET MOTOS
BIKE HOTEL**

Modularité permettant d'envisager toutes les dimensions.
Possibilité de laisser une partie de l'abri sécurisé en accès libre

Intégration parfaite dans l'espace urbain

Très grande robustesse

Hauteur libre 2200mm ou 2700mm pour permettre la pose de racks deux niveaux.

Plusieurs modèles de bardage :

Parois en verre de sécurit trempé personnalisable, parois réalisés en treillis soudé sur des profils en U et fixé sur le châssis, parois réalisés en tubes ronds soudés sur des profils en U et vissés sur le châssis.

Porte de sécurisation à fermeture automatique, commande par gâche électrique, ouverture dans le sens de la sortie par poignée tournante, largeur 1200mm.

Toiture en tôle trapèze couleur RAL selon le choix du client en option toiture végétalisée.



BOX BERLIN

Ce nouveau box à vélo offre une solution de stationnement individuel et sécurisé pour les deux-roues, avec un maximum de confort et des rangements pour les accessoires du cycliste

Dimensions : largeur 1820 x hauteur 1450 x profondeur 2055 mm.

Structure en tôle galvanisée peinte monochrome ou bicolore suivant nos coloris.

Module complémentaire 2 places, largeur 1897 mm.

Porte grillage carré fil de Ø 5 mm.

Verrouillage de la porte par cadenas (non fourni).

Ouverture et fermeture de la porte assisté par vérin.

Option rail de guidage, arceaux antivandal



CONSIGNE VELOS INDIVIDUELLE

Fabrication en tôle galvanisé laqué en partie extérieur au RAL standard fabricant Toit à pignon avec 6 renforts intérieurs

Paroi latérale composé de 6 caissons tôle assemblés par vis auto perforantes, Paroi arrière avec profilé de renfort vertical et bloque-roue, Porte avec renfort verticale et une serrure à cylindre (serrure de sécurité 3 points) Rail de guidage des roues en tôle d'acier galvanisée.


4 trous en partie basse pour permettre la fixation au sol

Dimensions module de base : longueur :2050mm, largeur 800mm en option 1000mm, hauteur 1250mm en option 1490mm

Dimensions de la porte largeur 700mm (900mm pour la largeur 1000mm), hauteur 1150 mm (1385mm pour la hauteur 1490mm)

Extension par module de 800mm avec ou sans parois Intérieurs.

Option point de charge VAE



TOTEM DE REPARATION FALCOFIKS

TOTEM DE REPARATION AMSTERDAM



TOTEM DE REPARATION BETA SERVICE POINT

